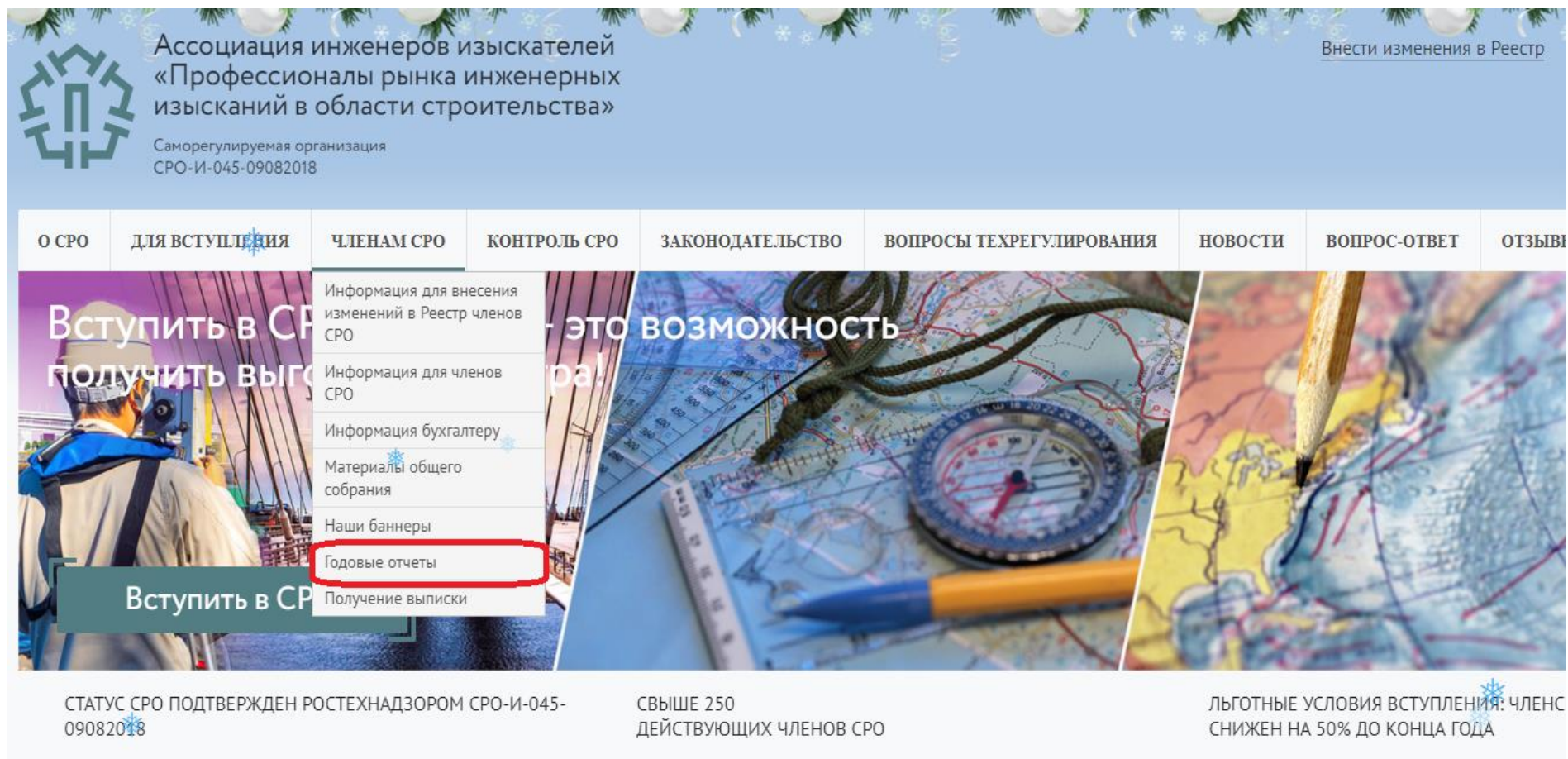


Пошаговая инструкция по заполнению годового отчёта за 2023 год

Подготовка к заполнению Отчёта

Открываем страницу сайта Ассоциации <https://sro-priis.ru/> в сети Интернет.

На главной странице сайта находим раздел «Членам СРО», после чего кликаем по вкладке «Годовые отчёты».



Ассоциация инженеров изыскателей
«Профессионалы рынка инженерных изысканий в области строительства»
Саморегулируемая организация
СРО-И-045-09082018

[Внести изменения в Реестр](#)

О СРО	ДЛЯ ВСТУПЛЕНИЯ	ЧЛЕНАМ СРО	КОНТРОЛЬ СРО	ЗАКОНОДАТЕЛЬСТВО	ВОПРОСЫ ТЕХРЕГУЛИРОВАНИЯ	НОВОСТИ	ВОПРОС-ОТВЕТ	ОТЗЫВЫ
-----------------------	--------------------------------	-------------------	------------------------------	----------------------------------	--	-------------------------	------------------------------	------------------------

Вступить в СРО
получить выгоду

Информация для внесения изменений в Реестр членов СРО

Информация для членов СРО

Информация бухгалтеру

Материалы общего собрания

Наши баннеры

Годовые отчеты

Получение выписки

СТАТУС СРО ПОДТВЕРЖДЕН РОСТЕХНАДЗОРОМ СРО-И-045-09082018

СВЫШЕ 250
ДЕЙСТВУЮЩИХ ЧЛЕНОВ СРО

Льготные условия вступления: членс
снижен на 50% до конца года

На новой вкладке открывается подраздел «Годовые отчёты».

В третьем абзаце наводим мышь на слово [«ССЫЛКЕ»](#) и кликаем для дальнейшего перехода.

Открывается новая вкладка «Отчёт».

Если Вы уже знаете Ваши логин и пароль, то в первом абзаце кликаем по гиперссылке [«Вход для зарегистрированных пользователей»](#).

На открывшейся странице «Авторизация» вводим данные (логин и пароль), полученные от Ассоциации. Если Вы их не получили, то Вам необходимо отправить письмо на электронную почту partner@srogen.ru, в котором следует указать:

- название Вашей организации;
- ИНН Вашей организации;
- адрес местонахождения Вашей организации.

В ответ на отправленное письмо Вам будет выслан ответ с соответствующей информацией.

Главная > Авторизация

Авторизация

Логин:

Пароль:

Запомнить меня

[Регистрация](#) *

[Забыли свой пароль?](#)

После ввода логина и пароля откроется вкладка с формой Отчёта.

В Отчёте предусмотрено заполнение ответов в виде:

- текста;
- даты;
- галочки;
- выбора из нескольких вариантов ответа.

Для успешного заполнения Отчёта необходимо заполнить все ячейки.

Первый раздел



Общие сведения о Вашей организации должны выгружаться в форму отчёта автоматически, поэтому Вам необходимо проверить заполненные с 1-й по 10-ю строку данные и при необходимости внести коррективы.

В 11-й строку записывается номер телефона руководителя предприятия.

В 12-й строке необходимо указать фамилию, имя, отчество и номер рабочего телефона контактного (уполномоченного) должностного лица по связям с СРО или иного контактного лица Вашей организации.

Отчет за 2023 год

№	Вид сведений	Сведения
1. Общие сведения		
1	Полное наименование	Закрытое акционерное оо
2	Сокращенное наименование	ЗАО «Солигорский Инстит
3	ИНН	600024102
4	Место нахождения (Юридический адрес юридического лица)/ адрес регистрации по месту жительства индивидуального предпринимателя	223710, Республика Белаџ
5	Адрес направления корреспонденции (почтовый адрес)	223710, Республика Белаџ
6	Фактический адрес, адрес представительства	223710, Республика Белаџ

7	Адреса электронной почты (e-mail)	
	e-mail 1	<input type="text" value="opr@siрr.by"/>
	e-mail 2	<input type="text"/>
	e-mail 3	<input type="text"/>
8	Адреса сайтов в информационно-коммуникационной сети Интернет	<input type="text"/>
9	Телефон (с кодом города) 	<input type="text" value="+375174262837, (029) 643"/>
10	Должность, ФИО руководителя (полностью)	<input type="text" value="Генеральный директор уп"/>
11	Телефон руководителя	<input type="text"/>
12	Контактное (уполномоченное) лицо (ФИО, телефон) 	<input type="text"/>

Второй раздел

В 13-й строке нужно указать основной вид деятельности организации, осуществляющей инженерные изыскания, выбрав из предложенных вариантов ответа.

2. Сведения об основном и дополнительных видах деятельности.		
13	Основной вид деятельности (отметить соответствующее)	
	Осуществление функций застройщика, выполняющего инженерные изыскания	<input type="checkbox"/>
	Осуществление функций технического заказчика	<input type="checkbox"/>
	Осуществление функций генерального подрядчика по инженерным изысканиям	<input type="checkbox"/>
	Субподрядная организация по отдельным видам работ по договорам на выполнение инженерных изысканий, заключаемым с генеральным проектировщиком	<input type="checkbox"/>

В 14-й строке следует отметить, в отношении каких объектов Вашей организацией выполнялись инженерные изыскания, выбрав из предложенных вариантов ответа. Если ни один из предложенных вариантов ответа не подходит, Вы можете написать свой вариант в строке «*Иные объекты*».

14	В отношении каких объектов выполнялись инженерные изыскания (отметить соответствующее)	
	1) Жилье	
	-Многоквартирные дома (МКД)	<input type="checkbox"/>
	-ИЖС ❄️	<input type="checkbox"/>
	2) Объекты коммунального хозяйства	
	3) Социальные объекты	
	-школы	<input type="checkbox"/>
	-детские сады	<input type="checkbox"/>
	-поликлиники ❄️	<input type="checkbox"/> ❄️
	-больницы	<input type="checkbox"/>
❄️	-другие социальные объекты	<input type="text"/>

4) Гидротехнические сооружения	<input type="checkbox"/>
5) Объекты нефтяной и газовой промышленности	<input type="checkbox"/>
6) Промышленные объекты (указать какие)	<input type="text" value="❄"/>
7) Линейные объекты	
-автодороги	<input type="checkbox"/>
-нефтепроводы	<input type="checkbox"/> ❄
-газопроводы	<input type="checkbox"/>
-электрические сети	<input type="checkbox"/>
-сети связи	<input type="checkbox"/>
-другие	<input type="text"/>
8) Коммерческая недвижимость	<input type="checkbox"/>
9) Иные объекты (указать)	<input type="text"/>

В 15-й строке необходимо перечислить выполняемые Вашей компанией виды инженерных изысканий.

15	Выполняемые виды инженерных изысканий (отметить соответствующее)	
	Инженерно-геодезические изыскания	<input type="checkbox"/>
	Инженерно-геологические изыскания	<input type="checkbox"/>
	Инженерно-гидрометеорологические изыскания	<input type="checkbox"/>
	Инженерно-экологические изыскания	<input type="checkbox"/>
	Инженерно-геотехнические изыскания	<input type="checkbox"/>

В 16-й строке надо указать, выполнением каких специальных видов инженерных изысканий занимается Ваше предприятие.

16	Выполнение специальных видов инженерных изысканий (отметить соответствующее)	
	Геотехнические исследования	<input type="checkbox"/>
	Обследования состояния грунтов оснований зданий и сооружений, их строительных конструкций	<input type="checkbox"/> ❄️
	Поиск и разведка подземных вод для целей водоснабжения	<input type="checkbox"/>
	Локальный мониторинг компонентов окружающей среды	<input type="checkbox"/>
	Разведка грунтовых строительных материалов	<input type="checkbox"/>
	Локальные обследования загрязнения грунтов и грунтовых вод	<input type="checkbox"/>

В 17-й строке нужно ответить на вопрос о наличии собственной лаборатории на Вашем предприятии.


В 18-й строке необходимо ответить на вопрос, принимала ли Ваша организация за отчётный год участие в конкурентных способах заключения договоров на выполнение инженерных изысканий.

В 19-й строке нужно указать количество завершённых инженерных изысканий на объектах по государственным заказам за отчётный год.

17	Наличие собственной лаборатории	<input type="radio"/> Да <input type="radio"/> Нет
18	Участие в конкурентных способах заключения договоров на выполнение инженерных изысканий	<input type="radio"/> Да <input type="radio"/> Нет
19	Количество завершённых инженерных изысканий на объектах по государственным заказам (за отчетный год)	<input type="text"/>

Третий раздел

В 20-й строке следует ответить на вопрос относительно наличия на Вашем предприятии ответственного лица за охрану труда, поставив отметку напротив соответствующего подпункта.

3. Сведения об охране труда		
20	Наличие ответственного лица за охрану труда (отметить соответствующее)	
	Служба охраны труда 	<input type="checkbox"/>
	Штатный сотрудник	<input type="checkbox"/>
	Совместитель	<input type="checkbox"/>
	Организация или ИП, оказывающие услуги в области охраны труда по договору	<input type="checkbox"/>
	Отсутствует	<input type="checkbox"/>

В 21-й строке необходимо отобразить информацию относительно количества несчастных случаев, произошедших за истекший год на Вашем предприятии. Отдельно следует представить сведения по травматизму (чел.).

21	Случаи нарушения охраны труда (указать количество)	
	несчастные случаи	<input type="text"/>
	травматизм	<input type="text"/>

Четвёртый раздел

В 22-й строке следует ответить на вопрос относительно наличия лицензий по изыскательской деятельности, указав вид лицензируемой деятельности.

4. Сведения о наличии лицензий		
22	Наличие лицензий	*
	производство маркшейдерских работ	<input type="checkbox"/>
	геодезическая и картографическая деятельность	<input type="checkbox"/>

Заключительные шаги для отправки Отчёта

После заполнения отчёта нажмите кнопку «Проверить и сохранить» для сохранения Отчёта или же сразу «Отправить», если Вы уверены в правильности заполнения Отчёта. Отчёт отправится в электронную базу данных Ассоциации.

Если какие-либо строки были заполнены некорректно, то они для наглядности будут подсвечены красным. Заполните их правильно, и тогда Отчёт будет успешно отправлен. Если для какого-либо раздела у Вас отсутствует информация для заполнения, то его всё равно необходимо заполнить, поставив прочерк или написав «нет», иначе Отчёт не отправится.